



Escuela de Artroscopia Cadera

Curso Teórico-Práctico

Barcelona, 9 y 10 Junio

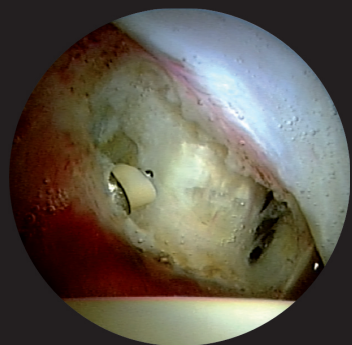
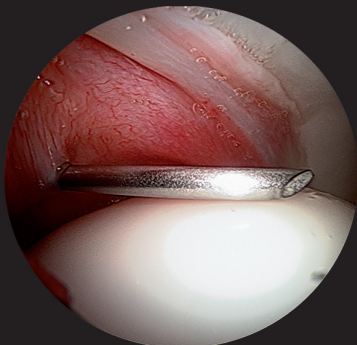
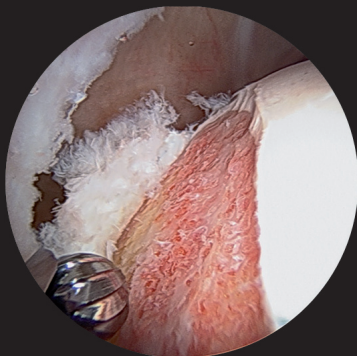
Director:

Dr. Luis Pérez Carro

Cirugía en Directo:

Dr. Marc Tey Pons

**Cirugía en directo y
Práctica en cadáver**



Escuela Artroscopia de Cadera

9 y 10 Junio 2011

Curso Teórico-Práctico

Director: Dr. L. Pérez Carro

Cirugía en directo: Dr. M. Tey Pons

Objetivos

Revisión teórica de los conocimientos específicos en artroscopia de cadera e iniciar su aplicación práctica en cadáver.

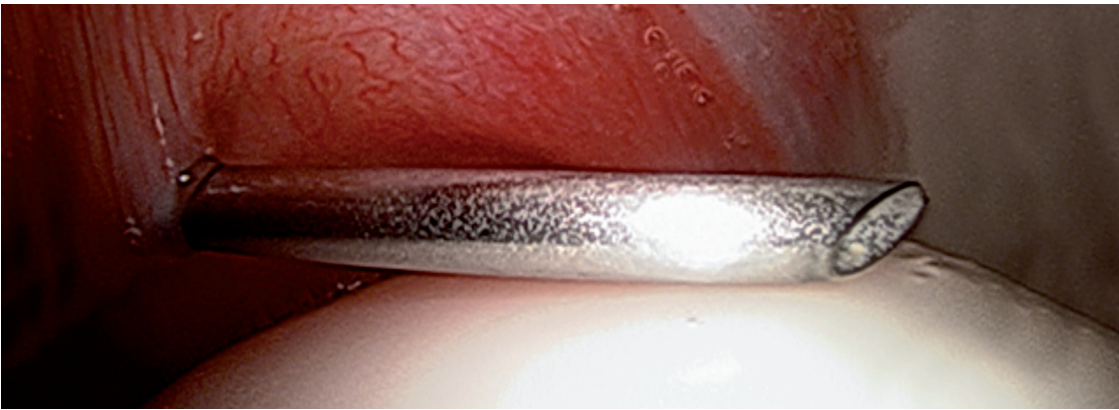
Requisitos

Curso dirigido a cirujanos artroscopistas con experiencia en artroscopia de otras articulaciones que inician o van a iniciar su práctica en artroscopia de cadera.

- Experiencia previa en artroscopia de otras articulaciones > 100 casos
- Dedicación real o potencial a la artroscopia de cadera de > 25 casos/anuales

Profesorado

Dr. Luís Pérez Carro
Dr. Marc Tey Pons
Dr. Roberto Seijas
Dr. Alberto Francés
Dr. Luis Cerezal
Dr. Oscar Fariñas



PROGRAMA CIENTÍFICO

JUEVES PROGRAMA TEÓRICO:

9.55h 10.00h 10.15h 10.30h	Presentación: Anatomía ósea y neurovascular de la cadera. Indicaciones y complicaciones en artroscopia de cadera. Posicionamiento, portales y técnicas básicas.
11.30-11.45h 11.45h 12.00h 12.15h 12.30 12.45 13.00 13.15	Discusión con café Anatomía artroscópica de la cadera: Compartimento central, periférico y lateral: Recorrido diagnóstico, anatomía normal y variaciones. Anatomía del espacio peritrocantéreo de la cadera. Dolor inguinal extraarticular y alteraciones en el espacio peritrocantéreo de la cadera. Diagnóstico radiológico. Técnicas quirúrgicas artroscópicas para el tratamiento de las alteraciones peritrocantéreas. Anatomía del labrum. Lesiones del labrum acetabular de la cadera. Diagnóstico radiológico. Lesiones del labrum acetabular de la cadera. Clasificación y tratamiento.
13.30-14.30h 14.30 14.40 14.50 15.00 15.15 15.30 15.45 16.00 16.15 16.30 16.45h	Comida. Anatomía y función del ligamentum teres. Lesiones del Ligamentum teres. Diagnóstico radiológico. Lesiones del Ligamentum teres. Tratamiento. Diagnóstico radiológico de las lesiones condrales. Tratamiento artroscópico de las lesiones condrales. Pinzamiento fémoroacetabular : Diagnóstico radiológico. Manejo artroscópico del pinzamiento fémoroacetabular. Anatomía y función de los ligamentos capsulares de la cadera. Diagnóstico radiológico de la inestabilidad cadera. Manejo artroscópico de la inestabilidad de la cadera. Discusión y preguntas.

PROGRAMA PRÁCTICO

PRÁCTICA EN CADÁVER Y CIRUGÍA EN DIRECTO

VIERNES 10 JUNIO

Grupo A

8.30-12.30h

Práctica en cadáver.

12.30-13.15h

Comida-Catering.

13.20-13.50h

Traslado Hospital Clínico a Institut Dexeus.

14-18h

Cirugía en directo. Dr. Marc Tey Pons.

14-14.30h

Moderador sala: Introducción caso.

14.30h

Inicio cirugía. (3.5h)

18h

Fin del Curso.

Grupo B

8.30-12.30h

Cirugía en Directo: Dr. Marc Tey Pons.

8.30-9h

Moderador sala: Introducción caso.

9h

Inicio cirugía. (3.5h)

12.30-13.15h

Comida-catering

13.20-13.50h

Traslado desde Institut Dexeus al Hospital Clínico

14-18h

Práctica en cadáver.

18h

Fin del curso.

PROGRAMA PRÁCTICO PRÁCTICA EN CADÁVER

1: COMPARTIMENTO CENTRAL

- Portales y acceso.
- Desbridamiento y cuerpos libres.

2: COMPARTIMENTO CENTRAL

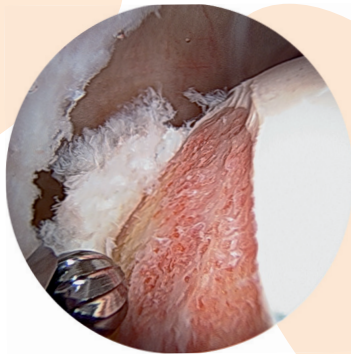
- Desinserción, extirpación reborde acetabular y reinserción labral.

3: COMPARTIMENTO PERIFÉRICO

- Portales y acceso.
- Desbridamiento.

4: COMPARTIMENTO PERIFÉRICO

- Sinovectomía.
- Corrección CAM.



PROGRAMA PRÁCTICO

PRÁCTICA EN CADÁVER

5: ILEOPSOAS

- Liberación en compartimento central
- Liberación en compartimento periférico



6: ESPACIO PERITROCANTEREO

- Portales y acceso
- Bursectomía trocantérica
- Liberación banda ileotibial
- Reparación abductores



7: DISECCIÓN Y ESTUDIO DE ZONA EXTIRPADA DEL CAM

PROGRAMA PRÁCTICO

CIRUGÍA EN DIRECTO

Artroscopias de cadera realizadas por el Dr. Marc Tey Pons en el quirófano del Institut Dexeus y retransmitida al auditorio del mismo centro.

Sedes Curso

9 Junio. Teoría.

Hotel Hesperia Presidente
Avinguda Diagonal, 570
08021 Barcelona
Tel. 932 002 111

10 Junio. Práctica.

Hospital Clínico. Facultad de Medicina.
Universidad de Barcelona. Servicio de Donación de Cuerpos.
C/ Villarroel, 170
08036 Barcelona
Tel. 93.227.54.00

USP Universitari Institut Dexeus.
C/Sabino de Arana, 5-19
08028 Barcelona
Tel. 932 274 747



Inscripciones y Secretaría Técnica

Cuota Inscripción: 900 Euros
Contactar directamente con la Sra. Merche Recuero de Smith & Nephew
merche.recuero@smith-nephew.com
Tel. 93.373.73.01

Colaboradores:



Con el auspicio de:





Escuela de Artroscopia Cadera
Curso Teórico-Práctico
Barcelona, 9 y 10 Junio

